



LAPORAN PELAKSANAAN TRACER STUDY

UNIVERSITAS WIRALODRA
TAHUN 2023



LAPORAN
TRACER STUDY
TAHUN 2023



UNIVERSITAS WIRALODRA

KATA PENGANTAR

Puji syukur kami panjatkan kehadirat Tuhan Yang Maha Esa atas rahmat dan hidayah-Nya sehingga kami dapat menyelesaikan Laporan Tracer Study ini. Kegiatan ini dilakukan melalui metode penyebaran kuesioner untuk mengukur: 1) Aspek Pekerjaan yang didalamnya meliputi beberapa informasi seperti : Mencari Pekerjaan, Masa tunggu kerja, Pendapatan, Jenis Tempat Kerja, Keselaran Horisontal, dan Keselaran Vertikal; (2) Aspek Pembelajaran yang meliputi : Perkuliahan, Demonstrasi, Partisipasi dalam Proyek (Riset), Magang, Praktikum, Kerja Lapangan, dan Diskusi; serta (3) Kompetensi Lulusan dan (4) Aspek Kompetensi yang dibutuhkan dalam dunia kerja.

Tracer Survei dilaksanakan dilaksanakan pada bulan Maret sampai April tahun 2023 yang dilaksanakan melalui sistem informasi tracer studi Universitas Wiralodra (<https://tracer-study.unwir.ac.id>).

.

Indramayu, September 2024

Tim Penyusun

DAFTAR ISI

KATA PENGANTAR	2
DAFTAR ISI.....	3
A. PENDAHULUAN	4
B. TIM PELAKSANA	4
C. WAKTU KEGIATAN	5
D. POPULASI	5
E. HASIL SURVEY	6
F. KESIMPULAN.....	21

A. PENDAHULUAN

Tracer Study merupakan sebuah metode penting yang diterapkan oleh perguruan tinggi untuk menilai kualitas lulusan dengan melihat jejak perjalanan alumni setelah mereka menyelesaikan pendidikan. Di Universitas Wiralodra, tracer study menjadi bagian integral dalam proses evaluasi yang menghubungkan unsur pendidikan, pengalaman kerja alumni, dan relevansi kurikulum dengan kebutuhan dunia kerja saat ini.

Pelaksanaan tracer study bertujuan untuk menggali data yang akurat seputar profil alumni, keterampilan yang dikuasai, serta tantangan yang mereka hadapi di lingkungan kerja. Informasi ini sangat bermanfaat tidak hanya sebagai alat evaluasi kualitas lulusan, tetapi juga sebagai umpan balik yang berharga untuk pengembangan program pendidikan dan peningkatan mutu layanan akademik di kampus.

Selain memberikan data kuantitatif dan kualitatif tentang kompetensi lulusan, tracer study juga menjadi sarana penguatan kerja sama antara universitas dengan berbagai pemangku kepentingan, termasuk dunia industri dan profesional. Dengan demikian, tracer study Universitas Wiralodra dapat mendukung pengambilan keputusan strategis serta memastikan lulusan yang dihasilkan memiliki daya saing tinggi dan kontribusi positif bagi masyarakat.

Melalui laporan ini, Universitas Wiralodra berkomitmen untuk menyajikan hasil tracer study secara transparan dan sistematis, memberikan gambaran menyeluruh mengenai kondisi alumni dan menggunakan temuan tersebut sebagai dasar untuk perbaikan berkelanjutan. Harapannya, laporan ini akan menjadi landasan dalam membangun kualitas pendidikan yang semakin unggul dan relevan di masa depan.

Kegiatan *tracer study* tahun 2023 dilakukan melalui metode penyebaran kuesioner untuk mengukur:

1) Aspek Pekerjaan yang didalamnya meliputi beberapa informasi seperti : Mencari Pekerjaan, Masa tunggu kerja, Pendapatan, Jenis Tempat Kerja, Keselaran Horisontal, dan Keselarasan Vertikal; (2) Aspek Pembelajaran yang meliputi : Perkuliahan, Demonstrasi, Partisipasi dalam Proyek (Riset), Magang, Praktikum, Kerja Lapangan, dan Diskusi; serta (3) Kompetensi Lulusan dan (4) Aspek Kompetensi yang dibutuhkan dalam dunia kerja. Tracer Survei dilaksanakan dilaksanakan pada bulan Maret sampai April tahun 2023 yang dilaksanakan melalui sistem informasi tracer studi Universitas Wiralodra (<https://tracer-study.unwir.ac.id/tracer/>).

B. TIM PELAKSANA

Tracer Study Universitas Wiralodra tahun 2023 dilaksanakan oleh Bagian Kemahasiswa Universitas Wiralodra di bawah koordinasi Wakil Rektor III.

C. WAKTU KEGIATAN

Pengisian Kuesioner ini dilaksanakan selama bulan Maret hingga April tahun 2023.

D. POPULASI

Target populasi Tracer Study 2023 adalah seluruh alumni Universitas Wiralodra yang lulus mulai tahun 2019 - 2022. Metode pengumpulan data yang digunakan adalah survei dengan instrumen kuisisioner terstruktur yang terdiri dari pertanyaan terbuka dan tertutup. Responden mengisi kuisisioner secara daring (online) melalui formulir yang disediakan di website resmi Tracer Study. Informasi dan tautan kuisisioner disebarakan melalui beberapa saluran komunikasi, yaitu: Pesan singkat dan pengumuman di grup WhatsApp alumni dan grup program studi, Pengiriman pesan secara pribadi ke alumni yang kontakannya tersedia, Penyebaran melalui media sosial resmi universitas dan program studi.

Untuk memastikan validitas dan reliabilitas data, instrumen kuisisioner telah melalui proses validasi bersama para ahli dan pihak terkait pada Universitas Wiralodra. Pengujian reliabilitas dilakukan menggunakan teknik konsistensi internal dengan koefisien Cronbach Alpha yang menunjukkan nilai >0,7, menandakan instrumen memiliki reliabilitas yang baik dan konsisten.

Tabel 1 : Jumlah Populasi berdasarkan program studi dan tahun lulus

No.	Program Studi	Tahun Lulus				Jumlah
		2019	2020	2021	2022	
1	Agribisnis	40	3	19	16	78
2	Agroteknologi	0	0	0	4	4
3	Bimbingan Dan Konseling Pendidikan Islam	7	6	4	10	27
4	Ilmu Hukum	113	115	101	95	424
5	Ilmu Pemerintahan	40	32	15	28	115
6	Kesehatan Masyarakat	38	31	19	35	123
7	Manajemen	139	121	111	150	521
8	Pendidikan Agama islam	17	21	24	20	82
9	Pendidikan Bahasa Dan Sastra Indonesia	70	47	28	19	164
10	Pendidikan Bahasa Inggris	50	33	40	34	157
11	Pendidikan Biologi	45	15	7	16	83
12	Pendidikan Matematika	32	26	41	20	119
13	Perbankan Syariah	8	14	5	8	35
14	Teknik Komputer	0	0	0	3	3
15	Teknik Sipil	9	17	23	16	65
		608	481	437	474	2000

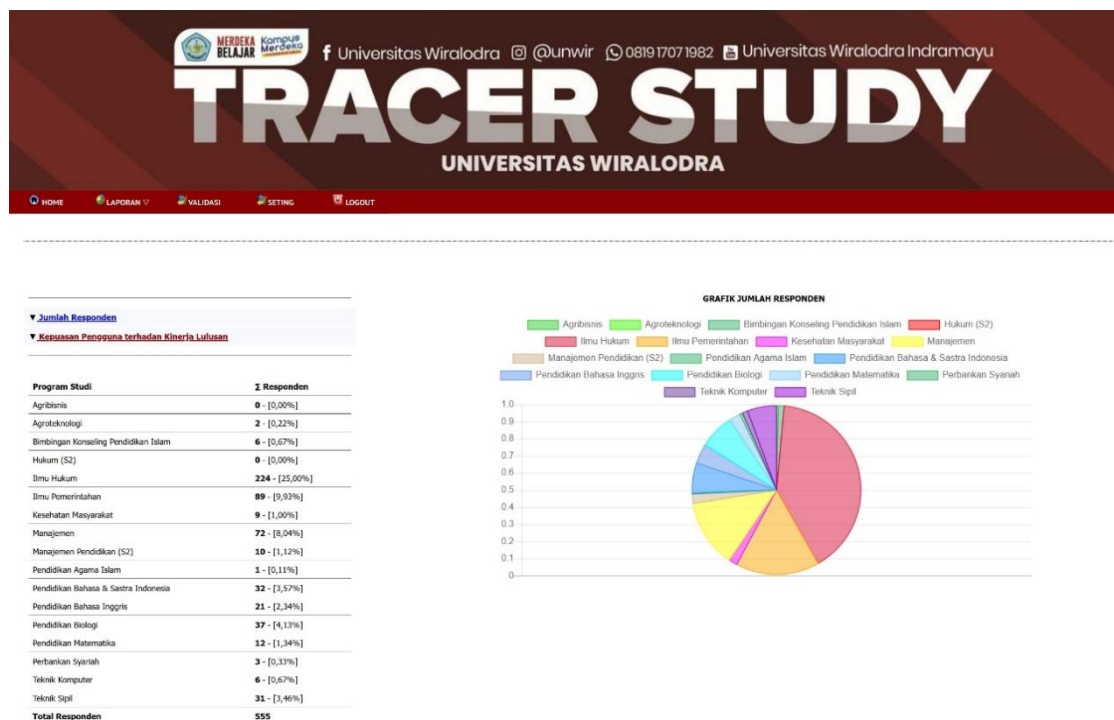
E. HASIL SURVEY

1. Hasil Survey Alumni

a. Jumlah Responden

Populasi yang menjadi target tracer study adalah seluruh alumni Universitas Wiralodra yang telah lulus pada periode 2019–2022, dengan total sebanyak 2000 alumni. Dari populasi tersebut, sebanyak 555 alumni memberikan respons. Secara rinci, distribusi jumlah alumni menurut program studi dan tahun kelulusan adalah sebagai berikut:

Gambar 1.1: Distribusi Jumlah Responden Tracer Study Universitas Wiralodra tahun 2023



Gambar tersebut memperlihatkan distribusi jumlah responden tracer study Universitas Wiralodra tahun 2023 berdasarkan program studi masing-masing alumni. Dari total 555 responden, program studi Ilmu Hukum mendominasi dengan jumlah tertinggi, yaitu sebanyak 224 responden atau sekitar 25% dari keseluruhan. Selain Ilmu Hukum, program studi Ilmu Pemerintahan dan Manajemen juga memberikan kontribusi yang signifikan, dengan masing-masing memiliki jumlah responden sebanyak 89 (sekitar 9,93%) dan 72 (sekitar 8%) responden. Program studi lain yang berpartisipasi dalam survei ini tersebar lebih merata, dengan jumlah responden yang lebih kecil seperti Agribisnis dan Agroteknologi yang hanya 2 responden, maupun Teknik Komputer dengan 6 responden.

Data ini menggambarkan keberagaman partisipasi alumni dalam survei tracer study, meskipun terdapat kecenderungan dominasi dari beberapa program studi tertentu. Informasi ini dapat digunakan sebagai dasar analisis representativitas data dan sebagai acuan perbaikan strategi untuk meningkatkan keterlibatan alumni dari program studi yang jumlah responsnya masih rendah pada survei berikutnya.

b. Status Saat Ini

Gambar 1.2 : Data Distribusi Status Pekerjaan

Pertanyaan :
Jelaskan status Anda saat ini?

No.	Jawaban	Banyaknya jawaban	Persentase
1	[1] Bekerja (full time/part time)	419	77%
2	[3] Wiraswasta	73	13%
3	[4] Melanjutkan Pendidikan	6	1%
4	[5] Tidak Kerja tetapi sedang mencari kerja	31	6%
5	[2] Belum memungkinkan bekerja	9	2%

Kembali



Gambar tersebut menampilkan data distribusi status pekerjaan para alumni saat ini, dengan total responden yang mengikuti survei. Berdasarkan tabel dan diagram pie yang ditampilkan, mayoritas responden, yaitu sebanyak 419 orang atau sekitar 77%, berstatus sebagai pekerja penuh waktu atau paruh waktu (*full time/part time*). Ini menunjukkan bahwa sebagian besar alumni telah berhasil memasuki dunia kerja secara aktif.

Selain itu, terdapat 73 responden atau sekitar 13% yang berstatus sebagai wirausaha, menggambarkan tren positif alumni yang memilih jalur kewirausahaan sebagai karir mereka. Sementara itu, responden yang masih melanjutkan pendidikan hanya sejumlah 6 orang atau sekitar 1%, menunjukkan sebagian kecil alumni yang memutuskan untuk menambah kualifikasi akademik mereka setelah lulus.

Di sisi lain, ada sejumlah responden yang belum bekerja namun sedang mencari pekerjaan, yaitu sebanyak 31 orang atau 6%. Sedangkan 9 responden atau 2% melaporkan bahwa saat ini mereka belum memungkinkan untuk bekerja, yang bisa jadi dikarenakan berbagai alasan pribadi atau hal lain.

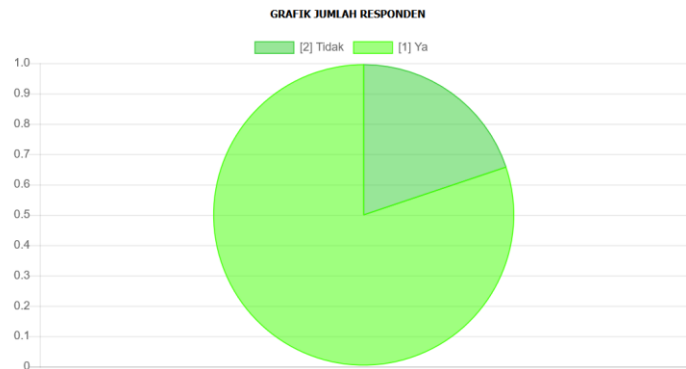
Informasi ini penting sebagai indikator keberhasilan lulusan Universitas Wiralodra dalam memasuki dunia kerja dan juga memberikan gambaran nyata tentang kondisi pasar tenaga kerja bagi alumni.

c. Mendapatkan Pekerjaan <= 6 Bulan

Gambar 1.3 : Waktu Mendapatkan Pekerjaan

Pertanyaan :
Apakah anda telah mendapatkan pekerjaan <= 6 bulan / termasuk bekerja sebelum lulus ?

No.	Jawaban	Banyaknya jawaban	
1	[1] Ya	428	78%
2	[2] Tidak	106	19%



[Kembali](#)

Gambar tersebut menampilkan hasil survei mengenai berapa lama alumni mendapatkan pekerjaan, dengan fokus memperoleh informasi mengenai waktu memperoleh pekerjaan dalam waktu kurang dari atau genap enam bulan setelah lulus, termasuk yang sudah bekerja sebelum lulus.

Berdasarkan data yang tersaji pada tabel dan diagram pie, sebagian besar responden, yaitu sebanyak 428 orang (78%), menyatakan bahwa mereka telah berhasil mendapatkan pekerjaan dalam waktu kurang dari atau sama dengan enam bulan setelah lulus, atau bahkan sudah bekerja sebelum lulus. Hal ini menunjukkan tingkat penyerapan lulusan ke dalam dunia kerja yang cukup tinggi dan relatif cepat.

Sementara itu, sebanyak 106 orang (19%) menyatakan belum mendapatkan pekerjaan dalam waktu tersebut. Persentase ini bisa menjadi fokus evaluasi lebih lanjut demi memahami hambatan yang dialami lulusan dalam memasuki pasar kerja.

Informasi ini dapat menjadi indikator efektivitas lulusan dalam menyiapkan diri menghadapi dunia kerja dan kesesuaian program pendidikan dalam mendukung kesiapan kerja alumni.

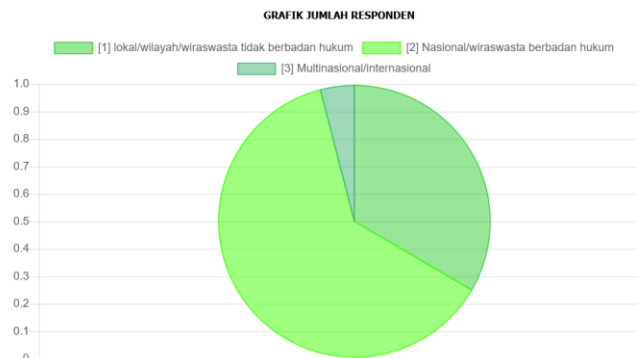
d. Tingkat Tempat Kerja

Gambar 1.4 : Tingkat Tempat Kerja

Pertanyaan :
Apa tingkat tempat kerja Anda?

No.	Jawaban	Banyaknya jawaban	
1	[1] lokal/wilayah/wiraswasta tidak berbadan hukum	141	26%
2	[2] Nasional/wiraswasta berbadan hukum	264	48%
3	[3] Multinasional/internasional	17	3%

[Kembali](#)



Gambar tersebut menyajikan data hasil survei mengenai tingkat atau lingkup tempat kerja alumni Universitas Wiralodra pada tahun 2023. Berdasarkan tabel dan grafik yang ditampilkan, terdapat tiga kategori tingkat tempat kerja yang menjadi fokus.

1. Sebanyak 141 responden (26%) bekerja di tingkat lokal atau wilayah, termasuk wirausaha yang tidak berbadan hukum. Ini menggambarkan banyaknya alumni yang memilih atau mendapatkan pekerjaan di lingkungan yang lebih dekat secara geografis dan cenderung berskala kecil atau menengah.
2. Sebanyak 264 orang (48%) menjadi mayoritas responden,, bekerja di tingkat nasional atau sebagai wirausaha yang berbadan hukum. Ini menunjukkan proporsi terbesar alumni yang telah memasuki pasar kerja berskala nasional dan profesional, termasuk usaha yang sudah berbadan hukum, menandakan kematangan dan formalitas bisnis yang dijalankan.
3. Sebanyak 17 orang (3%) responden, berkarir di perusahaan multinasional atau internasional, yang menggambarkan keterlibatan alumni di lingkungan kerja dengan cakupan global atau lintas negara.

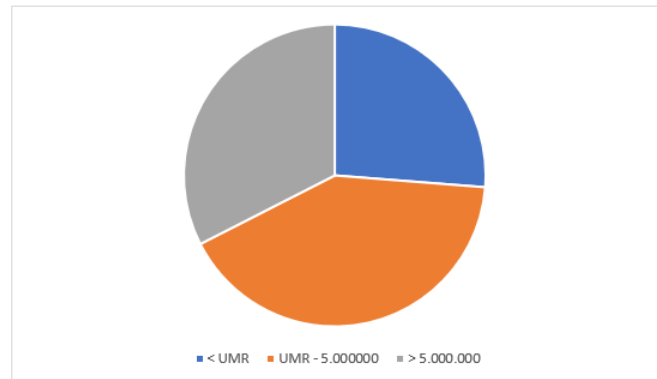
Informasi ini memberikan gambaran komprehensif tentang distribusi tempat kerja alumni dan tingkat jangkauan karir mereka pasca lulus dari Universitas Wiralodra.

e. Takehome Pay

Gambar 1.5 : Tingkat Penghasilan/Upah

Upah	Banyaknya Jawaban	Persentase
< UMR	21	26%
UMR - 5.000.000	33	41%
> 5.000.000	26	33%

Catatan: UMR Kabupaten Indramayu = Rp 2.541.996



Gambar tersebut memperlihatkan distribusi responden alumni Universitas Wiralodra tahun 2023 berdasarkan tingkat penghasilan atau upah yang mereka terima saat ini. Data dibagi ke dalam tiga kategori utama, yaitu: penghasilan di bawah Upah Minimum Regional (UMR) Kabupaten Indramayu sebesar Rp 2.541.996, penghasilan antara UMR hingga Rp 5.000.000, dan penghasilan di atas Rp 5.000.000.

Dari hasil survei, sebanyak 21 responden (26%) melaporkan penghasilan di bawah UMR, yang mengindikasikan adanya sebagian alumni yang menerima upah di bawah standar regional. Mayoritas responden, dengan jumlah 33 orang (41%), memperoleh penghasilan di kisaran antara UMR hingga Rp 5.000.000, menunjukkan bahwa pendapatan alumni sebagian besar berada pada kisaran menengah. Sedangkan sebanyak 26 responden (33%) melaporkan pendapatan lebih dari Rp 5.000.000, menandakan sebagian alumni memperoleh penghasilan yang relatif tinggi. Informasi ini dapat dijadikan sebagai kajian untuk memahami kondisi ekonomi alumni serta efektivitas program Universitas Wiralodra dalam menyiapkan lulusan yang mampu berkompetisi di pasar kerja dengan tingkat penghasilan yang beragam.

f. Jabatan (Bila Wirausaha)

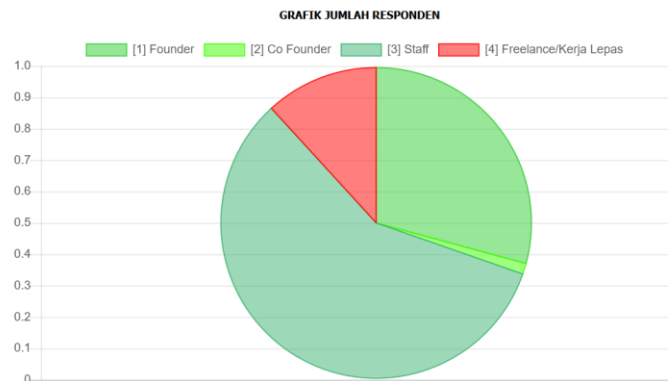
Gambar1.6 : posisi atau jabatan

Pertanyaan :

Bila berwiraswasta, apa posisi/jabatan Anda saat ini ? (Apabila pertanyaan nomer [1] menjawab [3] Wiraswasta)

No.	Jawaban	Banyaknya jawaban	
1	[1] Founder	52	10%
2	[2] Co Founder	2	0%
3	[3] Staff	103	19%
4	[4] Freelance/Kerja Lepas	21	4%

Kembali



Gambar tersebut menyajikan hasil survei mengenai posisi atau jabatan alumni Universitas Wiralodra yang berwirausaha pada tahun 2023. Berdasarkan data yang diperoleh, terdapat empat kategori posisi yang dijawab oleh para responden.

1. Sebanyak 52 responden (10%) menyatakan bahwa mereka menjabat sebagai Founder atau pendiri usaha. Ini menunjukkan bahwa ada sejumlah alumni yang berhasil memulai usaha mereka sendiri dan mengambil peran sebagai penggerak utama bisnis tersebut.
2. Sebanyak 2 responden (0%) yang menyatakan sebagai Co Founder, posisi ini memiliki proporsi sangat kecil dibandingkan kategori lain, menandakan bahwa kerjasama dalam pendirian usaha bersama masih relatif terbatas di kalangan alumni.
3. Sebanyak 103 orang (19%) mayoritas responden, berada di posisi sebagai Staff, artinya mereka berperan sebagai pekerja atau staf dalam usaha wirausaha, bukan sebagai pemilik atau pendiri usaha.
4. Sebanyak 21 responden (4%) mengidentifikasi diri mereka sebagai Freelance atau Kerja Lepas, yang berarti mereka bekerja secara mandiri dan tidak terikat pada satu usaha secara permanen.

Informasi ini memberikan gambaran yang cukup jelas tentang posisi alumni yang berwirausaha, mulai dari pendiri hingga pekerja lepas, dan membantu dalam memahami pola kewirausahaan di antara lulusan Universitas Wiralodra.

g. Kompetensi Lulusan

Gambar1.7 : Kompetensi Lulusan

Kompetensi Lulusan			
No.	Kompetensi	Rerata Kompetensi Lulusan Saat Lulus (Pada saat lulus, pada tingkat mana kompetensi di bawah ini anda kuasai?) [skala 1 - 5]	Rerata Kompetensi Dibutuhkan Pekerjaan Saat Ini (Pada saat ini, pada tingkat mana kompetensi di bawah ini diperlukan dalam pekerjaan?) [skala 1 - 5]
1.	Pengetahuan di bidang atau disiplin ilmu anda	4.33	4.22
2.	Pengetahuan di luar bidang atau disiplin ilmu Anda	3.88	4.11
3.	Bahasa Inggris	3.58	3.68
4.	Etika	4.63	4.65
5.	Keahlian berdasarkan bidang ilmu	4.31	4.27
6.	Penggunaan Teknologi Informasi	4.39	4.47
7.	Komunikasi	4.53	4.60
8.	Kerjasama tim	4.59	4.61
9.	Pengembangan Diri	4.55	4.59

Tabel tersebut menyajikan hasil survei yang membandingkan rata-rata tingkat kompetensi yang dimiliki lulusan Universitas Wiralodra saat lulus dengan rata-rata tingkat kompetensi yang dibutuhkan dalam pekerjaan saat ini. Survei ini mencakup sembilan aspek kompetensi utama yang dianggap penting.

Kompetensi yang diukur meliputi:

1. Pengetahuan di bidang atau disiplin ilmu sendiri
2. Pengetahuan di luar bidang atau disiplin ilmu sendiri
3. Kemampuan bahasa Inggris
4. Etika
5. Keahlian berdasarkan bidang ilmu
6. Penguasaan teknologi informasi
7. Kemampuan komunikasi
8. Kerjasama tim
9. Pengembangan diri

Dari tabel tersebut terlihat bahwa rata-rata kompetensi yang dimiliki lulusan saat lulus cenderung tinggi pada semua aspek, dengan nilai evaluasi sekitar 3,58 sampai 4,63 pada skala 1 sampai 5. Hal menarik adalah kebutuhan terhadap kompetensi di dunia kerja saat ini juga menunjukkan nilai yang tidak jauh berbeda, bahkan pada beberapa aspek seperti etika, kemampuan komunikasi, kerja sama tim dan pengembangan diri, kebutuhan di dunia kerja cenderung sedikit lebih tinggi daripada kompetensi yang dimiliki lulusan saat lulus. Hal ini menandakan ada keselarasan yang cukup baik antara kompetensi lulusan saat keluar dari universitas dengan kebutuhan dunia kerja, meskipun beberapa kompetensi seperti penguasaan teknologi informasi dan kemampuan bahasa Inggris membutuhkan perhatian lebih agar lulusan benar-benar siap menghadapi tuntutan pekerjaan yang semakin kompleks dan global.

Secara umum, data ini memberikan gambaran bahwa lulusan Universitas Wiralodra telah dilengkapi dengan kompetensi yang relevan, namun ada potensi penguatan yang bisa dilakukan khususnya pada aspek-aspek yang menjadi kebutuhan utama di dunia kerja saat ini.

2. Hasil Survey terhadap Pengguna Lulusan

a. Jumlah Responden

Terdapat 171 pengguna lulusan yang mengisi kuesioner

b. Pengetahuan di Bidang atau Disiplin Ilmu Alumni

Tabel2.1.: Pengetahuan Disiplin Ilmu

Pada saat ini, pada tingkat mana kompetensi di bawah ini alumni kuasai?

Pengetahuan di bidang atau disiplin ilmu anda

No.	Jawaban	Banyaknya jawaban	
1	Sangat Rendah	0	0%
2	Rendah	1	0%
3	Cukup Tinggi	15	7%
4	Tinggi	55	27%
5	Sangat Tinggi	130	65%

[Kembali](#)

Tabel tersebut menunjukkan hasil survei mengenai tingkat penguasaan kompetensi alumni Universitas Wiralodra saat ini dalam bidang atau disiplin ilmu mereka. Data yang disajikan dalam tabel menunjukkan distribusi responden berdasarkan tingkat kompetensi yang mereka kuasai.

Dari hasil survei terlihat bahwa: Tidak ada alumni yang menyatakan memiliki kompetensi dengan tingkat "Sangat Rendah" ataupun "Rendah". Berikutnya sebanyak 15 responden (7%) menilai mereka memiliki tingkat kompetensi pada kategori "Cukup Tinggi". Sebagian besar alumni, yaitu 55 orang (27%), menyatakan kompetensi mereka berada pada tingkat "Tinggi". Kelompok terbesar adalah yang menyatakan kompetensi mereka pada tingkat "Sangat Tinggi", yaitu sebanyak 130 responden (65%).

Data ini menandakan bahwa mayoritas alumni Universitas Wiralodra merasa sangat percaya diri dalam menguasai bidang atau disiplin ilmu mereka, dengan hampir 92% alumni menilai diri mereka berada pada tingkat kompetensi yang tinggi sampai sangat tinggi. Hal ini menunjukkan keberhasilan universitas dalam membekali lulusannya dengan kemampuan yang memadai untuk menghadapi tantangan di dunia kerja dan bidang ilmiah sesuai jurusan mereka.

c. Pengetahuan di Luar Bidang atau Disiplin Ilmu Alumni

Tabel 2.2 : Tingkat Kompetensi Alumni di Luar Bidang atau Disiplin Ilmu Saat Ini

Pada saat ini, pada tingkat mana kompetensi di bawah ini alumni kuasai?

Pengetahuan di luar bidang atau disiplin ilmu Anda

No.	Jawaban	Banyaknya jawaban	
1	Sangat Rendah	0	0%
2	Rendah	2	1%
3	Cukup Tinggi	49	24%
4	Tinggi	125	62%
5	Sangat Tinggi	25	12%

Kembali

Tabel tersebut menunjukkan distribusi hasil survei mengenai tingkat penguasaan kompetensi alumni Universitas Wiralodra saat ini dalam bidang ilmu yang berada di luar disiplin utama mereka. Data yang disajikan dalam tabel memperlihatkan jumlah alumni yang menganggap kompetensi ini berada pada berbagai tingkatan, dari sangat rendah hingga sangat tinggi sebagai berikut :

1. Tidak ada alumni yang menilai kompetensi mereka dengan tingkat "Sangat Rendah".
2. Sebanyak 2 responden (1%) menganggap kompetensi mereka berada pada tingkat "Rendah".
3. Sebanyak 49 responden (24%) menilai kompetensi mereka pada tingkat "Cukup Tinggi".
4. Mayoritas alumni, yaitu 125 responden (62%), menilai mereka memiliki kompetensi pada tingkat "Tinggi".
5. Sebagian kecil, yaitu 25 responden (12%), menyatakan memiliki kompetensi pada tingkat "Sangat Tinggi".

Data ini menunjukkan bahwa sebagian besar alumni Universitas Wiralodra merasa memiliki penguasaan kompetensi yang cukup hingga kompetensi pada tingkat tinggi di luar bidang ilmu utama mereka, meskipun proporsi yang menyatakan sangat tinggi lebih kecil dibandingkan dengan kompetensi di bidang utamanya. Ini menggambarkan adanya kemampuan lintas disiplin yang dimiliki alumni, dalam menghadapi tantangan pekerjaan yang semakin kompleks dan multidimensional saat ini.

d. Bahasa Inggris

Tabel 2.3 : Tingkat Kompetensi Alumni dalam Bahasa Inggris

Pada saat ini, pada tingkat mana kompetensi di bawah ini alumni kuasai?

Bahasa Inggris

No.	Jawaban	Banyaknya jawaban	
1	Sangat Rendah	1	0%
2	Rendah	7	3%
3	Cukup Tinggi	37	18%
4	Tinggi	95	47%
5	Sangat Tinggi	61	30%

Kembali

Tabel tersebut menunjukkan hasil survei mengenai tingkat penguasaan kompetensi alumni Universitas Wiralodra dalam Bahasa Inggris pada saat ini. Tabel yang ditampilkan mengelompokkan jawaban para alumni berdasarkan tingkat kompetensi mereka, dari sangat rendah hingga sangat tinggi.

Berdasarkan data dalam tabel menunjukan:

- 1 responden (0%) menyatakan memiliki tingkat kompetensi yang sangat rendah.
- 7 responden (3%) menilai kompetensi Bahasa Inggris mereka berada pada tingkat rendah.
- Sebanyak 37 responden (18%) menganggap kemampuan Bahasa Inggris mereka cukup tinggi.
- Mayoritas, yaitu 95 responden (47%), mengaku kompetensi Bahasa Inggris mereka berada pada tingkat tinggi.
- Sebanyak 61 responden (30%) menilai kompetensi Bahasa Inggris mereka sangat tinggi.

Data ini menunjukkan bahwa mayoritas alumni Universitas Wiralodra merasa cukup percaya diri dengan kemampuan Bahasa Inggris mereka, dengan hampir 77% menempatkan diri pada tingkat tinggi hingga sangat tinggi. Meski ada sebagian kecil yang merasa kompetensinya masih rendah, secara umum kemampuan Bahasa Inggris alumni termasuk cukup baik dan siap mendukung kebutuhan di dunia kerja internasional maupun nasional.

e. Etika

Tabel 2.4 : Etika

Pada saat ini, pada tingkat mana kompetensi di bawah ini alumni kuasai?

Etika

No.	Jawaban	Banyaknya jawaban	
1	Sangat Rendah	0	0%
2	Rendah	0	0%
3	Cukup Tinggi	12	6%
4	Tinggi	41	20%
5	Sangat Tinggi	148	74%

Kembali

Tabel tersebut menunjukkan hasil survei mengenai tingkat penguasaan kompetensi alumni Universitas Wiralodra dalam aspek Etika pada saat ini. Tabel tersebut mengelompokkan jawaban alumni berdasarkan skala kompetensi dari sangat rendah hingga sangat tinggi sebagai berikut:

1. 0 responden (0%) menilai kompetensi Etika mereka pada tingkat sangat rendah maupun rendah.
2. Sebanyak 12 responden (6%) menganggap kompetensi Etika mereka pada tingkat yang cukup tinggi.
3. Sebanyak 41 responden (20%) menilai kompetensi Etika mereka pada tingkat tinggi.
4. Mayoritas alumni, yaitu 148 responden (74%), menilai kompetensi Etika mereka berada pada tingkat sangat tinggi.

Data ini menandakan bahwa hampir semua alumni merasa memiliki kompetensi Etika yang sangat baik, yang sangat penting untuk mendukung standar profesionalisme dan integritas mereka baik dalam dunia kerja maupun kehidupan sosial.

f. Keahlian Berdasarkan Bidang Ilmu

Tabel 2.5 : Kompetensi berdasarkan bidang ilmu

Pada saat ini, pada tingkat mana kompetensi di bawah ini alumni kuasai?

Keahlian berdasarkan bidang ilmu

No.	Jawaban	Banyaknya jawaban	
1	Sangat Rendah	0	0%
2	Rendah	2	1%
3	Cukup Tinggi	17	8%
4	Tinggi	44	22%
5	Sangat Tinggi	138	69%

Kembali

Tabel tersebut menampilkan hasil survei yang menggambarkan tingkat penguasaan kompetensi alumni Universitas Wiralodra berdasarkan keahlian di bidang ilmu mereka pada saat ini. Data tersebut diklasifikasikan berdasarkan tingkatan kompetensi dari sangat rendah hingga sangat tinggi beserta jumlah dan persentase responden yang memilih setiap kategori.

Berdasarkan data yang diperoleh:

1. Tidak ada alumni yang menilai keahlian mereka di bidang ilmu pada tingkat "Sangat Rendah" (0%).
2. Sebanyak 2 responden (1%) menganggap keahlian mereka pada tingkat "Rendah".
3. Sebanyak 17 responden (8%) menilai keahlian mereka pada tingkat "Cukup Tinggi".
4. Sebanyak 44 responden (22%) menilai keahlian mereka pada tingkat "Tinggi".
5. Mayoritas luas, yaitu 138 responden (69%), menilai keahlian mereka berada pada tingkat "Sangat Tinggi".

Data ini menunjukkan bahwa mayoritas alumni merasa sangat menguasai keahlian di bidang ilmu yang mereka tekuni, yang mencerminkan kualitas pendidikan dan relevansi ilmu yang diberikan oleh Universitas Wiralodra.

g. Penggunaan Teknologi Informasi

Tabel 2.6: tingkat penguasaan kompetensi alumni

Pada saat ini, pada tingkat mana kompetensi di bawah ini alumni kuasai?

Penggunaan Teknologi Informasi

No.	Jawaban	Banyaknya jawaban	
1	Sangat Rendah	0	0%
2	Rendah	2	1%
3	Cukup Tinggi	13	6%
4	Tinggi	55	27%
5	Sangat Tinggi	131	65%

Kembali

Tabel tersebut memperlihatkan hasil survei mengenai tingkat penguasaan kompetensi alumni Universitas Wiralodra dalam penggunaan teknologi informasi saat ini. Data tersebut mengelompokkan tingkat kompetensi dari sangat rendah hingga sangat tinggi beserta jumlah dan persentase alumni yang memberikan jawaban pada tiap kategori.

Berdasarkan data yang diperoleh:

1. Tidak ada alumni yang menilai kompetensi penggunaan teknologi informasi mereka pada tingkat "Sangat Rendah" (0%).
2. Sebanyak 2 responden (1%) menilai kompetensi di tingkat "Rendah".
3. Sebanyak 13 responden (6%) menilai kompetensi di tingkat "Cukup Tinggi".

4. Sebanyak 55 responden (27%) menilai kompetensi mereka pada tingkat "Tinggi".
5. Mayoritas alumni, yaitu 131 responden (65%), menilai kompetensi penggunaan teknologi informasi mereka berada pada tingkat "Sangat Tinggi".

Data ini mengindikasikan bahwa sebagian besar alumni Universitas Wiralodra memiliki penguasaan yang sangat baik dalam penggunaan teknologi informasi, yang tentunya menjadi modal penting untuk beradaptasi dan bersaing dalam dunia kerja yang kian digital saat ini.

h. Komunikasi

Tabel 2.7: Tingkat penguasaan kompetensi komunikasi alumni

Pada saat ini, pada tingkat mana kompetensi di bawah ini alumni kuasai?

Komunikasi

No.	Jawaban	Banyaknya jawaban	
1	Sangat Rendah	0	0%
2	Rendah	3	1%
3	Cukup Tinggi	12	6%
4	Tinggi	41	20%
5	Sangat Tinggi	145	72%

Kembali

Tabel tersebut memperlihatkan hasil survei mengenai tingkat penguasaan kompetensi komunikasi alumni Universitas Wiralodra saat ini. Data diklasifikasikan berdasarkan tingkatan kompetensi dari sangat rendah hingga sangat tinggi beserta jumlah dan persentase responden yang memberikan jawaban di masing-masing kategori.

Berdasarkan data yang diperoleh:

1. Tidak ada alumni yang menyatakan kompetensi komunikasi mereka pada tingkat "Sangat Rendah" (0%).
2. Sebanyak 3 responden (1%) menyatakan kompetensi mereka pada tingkat "Rendah".
3. Sebanyak 12 responden (6%) menyatakan kompetensi pada tingkat "Cukup Tinggi".
4. Sebanyak 41 responden (20%) menyatakan kompetensi mereka pada tingkat "Tinggi".
5. Mayoritas unggul, yaitu 145 responden (72%), menyatakan penguasaan kompetensi komunikasi mereka berada pada tingkat "Sangat Tinggi".

Data ini menunjukkan bahwa sebagian besar alumni Universitas Wiralodra memiliki kemampuan komunikasi yang sangat baik, yang merupakan modal penting dalam berbagai aspek pekerjaan dan kehidupan profesional.

i. Kerja Sama Tim

Tabel 2.8: Kompetensi Kerjasama tim

Pada saat ini, pada tingkat mana kompetensi di bawah ini alumni kuasai?

Kerja sama tim

No.	Jawaban	Banyaknya jawaban	
1	Sangat Rendah	0	0%
2	Rendah	0	0%
3	Cukup Tinggi	13	6%
4	Tinggi	37	18%
5	Sangat Tinggi	151	75%

Kembali

Berdasarkan tabel yang disajikan, kompetensi alumni dalam hal kerja sama tim menunjukkan hasil yang sangat positif. Tidak ada alumni yang melaporkan tingkat kompetensi sangat rendah atau rendah, yang menandakan bahwa secara umum kemampuan kerja sama tim sudah dikuasai dengan baik oleh seluruh responden.

Tabel tersebut menunjukkan bahwa 6% alumni menilai diri mereka memiliki kompetensi cukup tinggi, 18% menilai kompetensinya tinggi, dan mayoritas yaitu 75% menilai kompetensi mereka sebagai sangat tinggi dalam kerja sama tim. Hal ini menunjukkan bahwa hampir sebagian besar alumni merasa sangat mampu bekerja secara efektif dalam tim, yang merupakan kompetensi penting dalam dunia kerja modern.

Data ini mengindikasikan bahwa Universitas Wiralodra berhasil membekali alumninya dengan kemampuan kerja sama tim yang kuat, yang menjadi modal utama bagi mereka dalam menghadapi tantangan profesional di berbagai bidang.

j. Pengembangan Diri

Tabel 2.9: Kompetensi pengembangan diri

Pada saat ini, pada tingkat mana kompetensi di bawah ini alumni kuasai?

Pengembangan Diri

No.	Jawaban	Banyaknya jawaban	
1	Sangat Rendah	0	0%
2	Rendah	3	1%
3	Cukup Tinggi	12	6%
4	Tinggi	46	23%
5	Sangat Tinggi	140	70%

Kembali

Tabel tersebut memperlihatkan hasil survei mengenai tingkat penguasaan kompetensi alumni Universitas Wiralodra dalam pengembangan diri pada saat ini. Data ini diorganisir berdasarkan kategori tingkat penguasaan kompetensi dari sangat rendah hingga sangat tinggi, beserta jumlah dan persentase responden alumni yang memilih setiap kategori.

Berdasarkan data yang diperoleh:

1. Tidak ada alumni yang menilai kompetensi pengembangan diri mereka pada tingkat "Sangat Rendah" (0%).
2. Ada 3 responden (1%) yang menganggap penguasaan kompetensi mereka pada tingkat "Rendah".
3. Sebanyak 12 responden (6%) menilai kompetensi mereka pada tingkat "Cukup Tinggi".
4. Sebanyak 46 responden (23%) menilai kompetensi mereka berada pada tingkat "Tinggi".
5. Mayoritas besar alumni, yakni 140 responden (70%), menilai kompetensi pengembangan diri mereka pada tingkat "Sangat Tinggi".

Data ini menggambarkan bahwa sebagian besar alumni memiliki kemampuan pengembangan diri yang sangat baik, yang sangat penting untuk kesuksesan karir dan kemampuan menyesuaikan diri dengan perubahan di lingkungan kerja maupun kehidupan profesional secara umum.

k. Rerata Kepuasan

Penguasaan kompetensi lulusan Universitas Wiralodra pada saat ini memiliki berbagai aspek. Skor ini diukur pada skala 1 sampai 5, dari yang paling rendah sampai yang paling tinggi, dan merepresentasikan seberapa baik alumni menguasai kompetensi tersebut saat ini.

Berikut adalah tabel rincian rata-rata skor kompetensi alumni berdasarkan aspek yang diukur.

Tabel 2.10: Rerata kepuasan

Kompetensi Lulusan Pada saat ini, pada tingkat mana kompetensi di bawah ini alumni kuasai?	
No. Kompetensi	Rerata [skala 1 - 5]
1. Pengetahuan di bidang atau disiplin ilmu anda	4.56
2. Pengetahuan di luar bidang atau disiplin ilmu Anda	3.86
3. Bahasa Inggris	4.03
4. Etika	4.68
5. Keahlian berdasarkan bidang ilmu	4.58
6. Penggunaan Teknologi Informasi	4.57
7. Komunikasi	4.63
8. Kerja sama tim	4.69
9. Pengembangan Diri	4.61
Rata-rata Kepuasan Pengguna	4.47

Dari hasil tersebut terlihat bahwa kompetensi yang paling tinggi dikuasai alumni adalah Kerja sama tim (4.69), diikuti oleh Etika (4.68) dan Pengembangan Diri (4.61). Sedangkan kompetensi dengan skor rata-rata paling rendah adalah Pengetahuan di luar bidang atau disiplin ilmu dengan nilai 3.86, walaupun tetap di atas kategori cukup tinggi.

Secara keseluruhan, skor rata-rata kepuasan pengguna terhadap penguasaan kompetensi alumni adalah 4.47, yang mencerminkan tingkat penguasaan kompetensi lulusan yang sangat baik secara umum.

F. KESIMPULAN

Berdasarkan hasil Tracer Study Universitas Wiralodra tahun 2023 yang telah dilakukan pada periode bulan Maret – April 2023 dapat kami sampaikan beberapa hal sebagai kesimpulan sebagai berikut :

1. Total Response rate yang didapatkan dalam kegiatan tracer study tahun 2023 yang menyasar alumni yang lulus tahun 2019-2022 sebanyak 555 alumni atau 28% dari total seluruh lulusan pada periode tersebut. Angka ini dikategorikan masih sangat rendah. Untuk itu masih membutuhkan peran serta masing-masing program studi dalam turut serta mengkomunikasikan kegiatan tracer study ini kepada para alumni di masing-masing program studi.
2. Secara umum nilai rata-rata kompetensi yang dimiliki mahasiswa sudah tinggi yaitu pada sangat baik, namun begitu nilai kompetensi lulusan khususnya pada kemampuan berbahasa asing lebih rendah dari kompetensi yang lain yaitu pada level baik.
3. Rata-rata kepuasan pengguna terhadap kemampuan kinerja lulusan sangat baik. Indikator dengan nilai terendah adalah pengetahuan di luar disiplin bidang ilmu alumni, yaitu 3,86.